







说明:

1、本图比例1:250, 图中标注尺寸除管径以mm计, 其余均以m计。

图例：

	新建污水管	DN300-12	管径—管长
	新建雨水管		水流方向
	新建雨水管		新建格栅检测井
	新建隔油池		封堵

执业专用章盖章

上海工程勘察设计有限公司 (市政设计 乙 级)  
证书编号 A231003238

审 批			校 对		工程名称	生活区混接改造平面图	阶 段	施工图
审 核			设 计				出图日期	2025.9
项目总负责			绘 图				比 例	1:250
专业负责							工程编号	
					图 名		图 号	水施-02